

동영상이 제공되는 최신 트렌드의 비디오북

# NEW TALK ING BOOK



## 뉴-토킹북 2026 Vol.2

구독자 PICK, 오늘의 회화



# NEW TALKING BOOK

## 저작권 안내

이 전자책 (뉴-토킹북 2026 Vol.2) 은 평택영어교육센터에서 제작한 자료로,  
개인 학습 목적으로만 사용할 수 있습니다.

- 개인적인 용도로 다운로드 및 인쇄는 가능하지만, 무단 복제·배포·재편집 및 상업적 이용을 금합니다.
- 본 자료를 학원, 강의, 교재 등으로 활용하려면 사전 승인 절차가 필요합니다.
- 불법 유통 및 상업적 이용이 확인될 경우, 관련 법적 조치를 취할 수 있습니다.

문의 | 031-668-0509

발행일 | 2026년 4월 30일

발행처 | 평택시국제교류재단 평택영어교육센터

## New-Talking Book 이란?

SNS영어 주제별 표현을 3개월 단위로 모아 정리한 생활 영어 회화집입니다.

### SNS영어(카톡영어) 프로그램 신청

매일 아침 원어민 설명 영상으로 연습하세요!



### 전자책(E-book) 무료 제공

헬프미,티쳐! 홈페이지 예습자료실에서 확인하세요!



### YouTube 쇼츠 보기

각 표현별 원어민 설명 영상을 반복 시청해 보세요.



### 카드북으로도 활용 가능!

PDF파일 다운로드 및  
직접 인쇄해서 활용하세요!

📖 E-book

📄 다운로드



### 펀칭 가이드라인

B4사이즈 카드북 형태로 직접 제작해보세요.

펀칭 가이드라인에 구멍을 뚫어, 링 바인더를 활용해  
휴대하면 자유롭게 반복 학습이 가능합니다.



기존 Talking Book(2021-2024)은 소책자형 전자책으로만 제공됩니다.



# 구독자 PICK, 오늘의 회화

## 목차

- |                               |                                |
|-------------------------------|--------------------------------|
| 1. 얼마나 기다려야 하나요?              | 24. 꼭 봐야 할 곳이 어디예요?            |
| 2. 기내 반입이 괜찮을까요?              | 25. 갑자기 일이 생겼어요.               |
| 3. 확인 후 연락드릴게요.               | 26. 어느 쪽으로 가야 하는지 알려 주실 수 있나요? |
| 4. 다 준비됐어요.                   | 27. 몸이 안 좋아요.                  |
| 5. 저녁 먹으면서 얘기하자.              | 28. 저도 이 결정에 의견을 낼 수 있나요?      |
| 6. 뭐가 좋을까요?                   | 29. 이사회에서 결정할 거예요.             |
| 7. 일정이 지연되고 있어요.              | 30. 이 문제에 대해 어떻게 생각하세요?        |
| 8. 그게 뭐냐면.                    | 31. 원칙대로                       |
| 9. 오늘 하루 어땠어요?                | 32. 당연하죠!                      |
| 10. 선택지는 열어 두자.               | 33. 마음이 중요한 거예요.               |
| 11. 지금처럼 잘해줘!                 | 34. 계속 알려 주세요.                 |
| 12. 수하물 찾는 곳이 어디인가요?          | 35. 약속은 약속이지.                  |
| 13. 지금은 판단을 서두르지 말자.          | 36. 좀 그만해 주실래요?                |
| 14. 그걸 깜빡했어요.                 | 37. 내가 있는 한 그런 일은 안 됩니다!       |
| 15. 여기서 내려 주세요.               | 38. 걸어서 갈 수 있는 거리인가요?          |
| 16. 우리는 생각이 다르네요.             | 39. 돈값은 했어요.                   |
| 17. 일찍 체크인할 수 있을까요?           | 40. 상황이 복잡해요.                  |
| 18. 빨리 답해줘요.                  | 41. 그냥 둘러보는 중이에요.              |
| 19. 천천히 해도 괜찮아요.              | 42. 제 뉘은 다하겠습니다.               |
| 20. 이거 포함된 건가요, 아니면 추가 요금인가요? | 43. 간단히 정리해 주시겠어요?             |
| 21. 지금은 (그 분이) 통화나 응답이 어려워요.  | 44. 저만 믿으세요!                   |
| 22. 그럴 기분이 아니에요.              | 45. 다른 대안은 무엇인가요?              |
| 23. 이 근처에 현지인 맛집이 있나요?        | 46. 조건이 따로 있나요?                |

01

## How long is the wait? 얼마나 기다려야 하나요?

식당, 병원, 매장 등에서 대기 시간이 있을 때 문의하는 표현입니다.

**단어** wait: 기다림, 대기 시간



**A** How long is the wait?

얼마나 기다려야 하나요?

**B** About fifteen minutes.

약 15분 정도요.



영상을 시청하세요

**A** How long is the wait for a table?

자리 나올 때까지 얼마나 기다려야 하나요?

**B** It will be about twenty minutes.

20분 정도 걸릴 거예요.

02

## Is this carry-on okay? 기내 반입이 괜찮을까요?

공항 체크인 카운터나 보안 검색대, 탑승구 등에서  
가방 크기나 무게가 기내 반입 규정에 맞는지 물을 때 사용합니다.

**단어** carry-on: 기내 반입 수하물



**A** Is this carry-on okay?

이 가방 기내 반입이 괜찮을까요?

**B** Yes, that size is fine.

네, 그 크기면 괜찮습니다.



영상을 시청하세요

**A** Excuse me, is this carry-on okay for the flight?

실례합니다, 이 가방 기내 반입이 괜찮을까요?

**B** It's a bit large. You may need to check it in.

조금 큼니다. 위탁 수하물로 부치셔야 할 것 같아요.



## I'll get back to you 확인 후 연락드릴게요.

03

'확인 후 다시 말씀드릴게요', '나중에 연락드릴게요'라는 뜻으로, 즉시 답을 주기 어려울 때 정중하고 실무적으로 자주 씁니다.

**단어** get back to ~ : ~에게 다시 연락하다

**A** Can you check the schedule for me?

일정 좀 확인해 줄 수 있어요?

**B** Sure. **I'll get back to you this afternoon.**

물론이죠. 오늘 오후에 다시 연락드릴게요.




영상을 시청하세요

**A** Do you have a final decision?

최종 결정이 나왔나요?

**B** Not yet. **I'll get back to you after the meeting.**

아직이에요. 회의 후에 다시 말씀드릴게요.



## I'm all set. 다 준비됐어요.

04

'이제 괜찮아요', '더 필요 없어요'라는 뜻으로, 제안·도움·확인에 정중하게 응답할 때 자주 씁니다.

**단어** all set: 모든 준비가 끝난 상태

**A** Do you need anything else?

더 필요한 거 있으세요?

**B** No, **I'm all set.**

아니요, 이제 괜찮아요.



영상을 시청하세요

**A** Are you ready to start the class?

수업 시작할 준비 됐어요?

**B** Yes, **I'm all set.**

네, 다 준비됐어요.

05

## Let's talk about it over dinner. 저녁 먹으면서 얘기하자.

조금 길거나 중요한 이야기를 편안한 분위기에서 나누고 싶을 때 사용합니다.

**단어** over dinner: 저녁 식사하면서



**A** We need to discuss this issue.

이 문제에 관해 이야기해야 해.

**B** Let's talk about it over dinner.

저녁 먹으면서 이야기하자.



영상을 시청하세요

**A** Can we go over the plan later?

나중에 계획 다시 볼 수 있을까?

**B** Sure. Let's talk about it over dinner.

물론이지. 저녁 먹으면서 이야기하자.

06

## What do you recommend? 뭐가 좋을까요?

식당, 쇼핑, 여행 등 다양한 상황에서 상대방의 추천을 물을 때 유용합니다.

**단어** recommend: 추천하다



**A** This is my first time here. What do you recommend?

여기 처음 와봤어요. 뭐가 좋을까요?

**B** The pasta is very popular.

파스타가 아주 인기가 많아요.

**A** I can't decide. What do you recommend?

결정을 못 하겠어요. 추천해 주세요.

**B** I recommend the chicken sandwich.

치킨 샌드위치를 추천해요.



영상을 시청하세요



## We are running behind schedule. 일정이 지연되고 있어요.

회의, 프로젝트, 여행 등 시간 관리가 필요한 상황에서 자주 사용합니다.

**단어** behind schedule: 일정이 늦은

**A** Are we on time for the meeting?

회의 시간 맞춰 갈 수 있을까?

**B** No, we are running behind schedule.

아니, 일정이 좀 늦어지고 있어.



영상을 시청하세요

**A** Why is the project taking so long?

프로젝트가 왜 이렇게 오래 걸려?

**B** We are running behind schedule due to delays.

지연 때문에 일정이 늦어지고 있어.



## Let me explain. 그게 뭐냐면 (내가 설명해 줄게)

오해를 풀거나 상황을 자세히 말하고 싶은 상황에서 자연스럽게 사용할 수 있습니다.

**단어** explain: 설명하다

**A** I don't understand what happened.

무슨 일이 있었는지 모르겠어.

**B** Let me explain.

내가 설명해 줄게.



영상을 시청하세요

**A** Why did you change the plan?

왜 계획을 바꿨어?

**B** Let me explain the situation first.


상황부터 설명해 줄게.

09

## How was your day? 오늘 하루 어땠어요?

일상 대화에서 상대방의 하루, 기분, 있었던 일을 물을 때 사용합니다.  
친한 사이부터 직장 동료까지 폭넓게 쓰이는 기본적인 영어 표현입니다.

**단어** day: 하루



### A Hi! How was your day?

안녕! 오늘 하루 어땠어?

### B It was pretty good. Work wasn't too busy.

꽤 괜찮았어. 일이 매우 바쁘진 않았어.



영상을 시청하세요

### A How was your day today? You look tired.

오늘 하루 어땠어? 좀 피곤해 보이네.

### B Yeah, it was a long day, but I'm okay.

응, 하루가 길었어. 그래도 괜찮아.

10

## Let's keep the options open. 선택지는 열어 두자.

'아직 결정하지 말고 선택지를 남겨 두자'라는 뜻으로,  
계획이나 결정을 서두르지 않고 유연하게 접근하고 싶을 때 사용합니다.

**단어** option: 선택지



### A Should we decide now?

지금 결정할까?

### B Let's keep the options open.

선택지는 열어 두자.



영상을 시청하세요

### A Are you sure about this plan?

이 계획 확실해?

### B Not yet. Let's keep the options open.

아직은 아니야. 선택지는 열어 두자.



## Keep up the good work! 지금처럼 잘해줘!

11

업무나 공부, 노력에 대해 긍정적인 피드백을 줄 때 자주 쓰는 말입니다.

**단어** keep up: 계속하다, 유지하다

**A** I finished the report early.

보고서 빨리 끝냈어요.

**B** Great! Keep up the good work!

잘했어요! 계속 잘해줘요!



영상을 시청하세요

**A** I've been practicing every day.

매일 연습하고 있어요.

**B** That's awesome. Keep up the good work!

대단하네요. 지금처럼만 하세요!



## Where is the baggage claim? 수하물 찾는 곳이 어디인가요?

12

공항 도착 후 짐을 찾기 위해 직원이나 접수대에 물을 때 사용합니다.

**단어** baggage claim: 수하물 수취 구역

**A** Excuse me, where is the baggage claim?

실례합니다, 수하물 찾는 곳이 어디예요?

**B** It's downstairs.

아래층에 있어요.

**A** Is this the baggage claim area?

여기가 수하물 찾는 곳인가요?

**B** Yes, it is.

네, 맞아요.



영상을 시청하세요

13

## Let's not jump to conclusions. 지금은 판단을 서두르지 말자.

정보가 충분하지 않을 때 신중함을 강조하고 싶을 때 사용합니다.

**단어** jump to conclusions: 성급하게 결론을 내리다



- A He must be wrong.  
그 사람 분명 틀렸어.
- B **Let's not jump to conclusions.**  
선불리 판단하지 말자.



영상을 시청하세요

- A Something feels off.  
뭔가 이상해.
- B **Let's not jump to conclusions yet.**  
아직은 성급하게 결론 내리지 말자.

14

## It slipped my mind. 그걸 깜빡했어요.

약속이나 해야 할 일을 잊었을 때 자연스럽게 사과하며 사용할 수 있습니다.

**단어** slip one's mind : 깜빡하다



- A Did you send the email?  
이메일 보냈어?
- B **Oh, it slipped my mind.**  
아, 깜빡했어.



영상을 시청하세요

- A You were supposed to call me.  
전화하기로 했잖아.
- B **Sorry, it slipped my mind.**  
미안해, 깜빡했어.



**Please drop me off here.**  
여기서 내려 주세요.

15

택시나 차를 타고 이동 중일 때 기사나 운전자에게  
정중히 요청할 때 사용합니다.

**단어** drop someone off: 누군가를 내려주다

**A** Where should I stop?

어디서 세워 드릴까요?

**B** Please drop me off here.

여기서 내려 주세요.



영상을 시청하세요

**A** Is this okay?

여기 괜찮으세요?

**B** Yes, please drop me off here.

네, 여기서 내려 주세요.



**We don't see eye to eye.**  
우리는 생각이 다르네요.

16

토론·회의·일상 대화에서  
정중하게 의견 차이를 표현할 때 자주 씁니다.

**단어** eye to eye: 같은 관점으로 보다 → 의견이 일치하다

**A** I think this plan will work.

이 계획이 잘될 것 같아.

**B** I'm not sure. We don't see eye to eye on this.

글쎄, 이 부분에 대해서는 의견이 달라요.



영상을 시청하세요

**A** Why are you upset?

왜 화가 났어?

**B** We don't see eye to eye on how to teach this class.

이 수업을 가르치는 방식에 대해 의견이 안 맞아.

17

## Can I check-in early? 일찍 체크인할 수 있을까요?

호텔이나 숙소에 예정 시간보다 먼저 도착했을 경우  
직원에게 문의할 때 사용합니다.

**단어** check-in: 숙박 수속



**A** Check-in starts at 3 p.m.  
체크인은 오후 3시부터 가능합니다.

**B** Can I check-in early?  
일찍 체크인할 수 있을까요?



영상을 시청하세요

**A** Do you have a reservation?  
예약하셨나요?

**B** Yes. Can I check-in early if the room is ready?  
네. 방이 준비됐으면 일찍 체크인할 수 있을까요?

18

## Don't leave me hanging. 빨리 답해줘요.

상대가 답을 안 하거나 연락을 미룰 때 재촉하는 표현입니다.

**단어** leave someone hanging: 대답 없이 기다리게 하다



**A** I'll let you know about it later.  
좀 이따 그거 말해줄게.

**B** Don't leave me hanging.  
빨리 얘기해줘야 해.



영상을 시청하세요

**A** Have you decided about the trip?  
여행 갈지 결정했어?

**B** Not yet.  
아직.

**A** Don't leave me hanging. I need an answer today.  
확실히 말해줘. 오늘 답이 필요해.



**I'm not in a rush.**  
천천히 해도 괜찮아요.

19

상대방에게 부담 주지 않으려고 할 때 정중하게 사용할 수 있습니다.

**단어** in a rush: 급한

- A** Sorry for the delay.  
늦어서 죄송합니다.
- B** That's okay. **I'm not in a rush.**  
괜찮아요. 저 급한 거 아니에요.



영상을 시청하세요

- A** Do you need it right now?  
지금 바로 필요하세요?
- B** No, **I'm not in a rush.** Take your time.  
아니요, 급하지 않아요. 천천히 하세요.



**Is this included, or extra?**  
이거 포함된 건가요, 아니면 추가 요금인가요?

20

호텔, 식당, 투어 등에서 비용이 따로 드는지 확인할 때 유용합니다.

**단어** included: 비용에 포함된 / extra: 추가 요금

- A** Would you like breakfast as well?  
조식도 원하시나요?
- B** **Is this included, or extra?**  
조식은 포함인가요 아니면 추가 요금을 내야 하나요?



영상을 시청하세요

- A** The tour includes a boat ride.  
투어에는 보트 탑승이 포함되어 있어요.
- B** Great. **Is the entrance fee included, or extra?**  
좋네요. 입장료는 포함인가요, 추가인가요?

21

**He/She is not available right now.**  
 지금은 (그 분이) 통화나 응답이 어려워요.



어떤 사람이 부재중이거나 바로 통화 연결이 어려운 경우  
 대신 전해주는 상황에서 사용합니다.

**단어** available: 가능한, 연락할 수 있는

**A Can I speak to Ms. Kim?**

김 선생님 좀 바꿔 주실 수 있나요?

**B I'm sorry, she's not available right now.**

죄송하지만, 지금은 부재중입니다.



영상을 시청하세요

**A Is Mr. Lee there?**

이 선생님 계신가요?

**B He's not available right now. Can I take a message?**

지금은 연락이 어렵습니다. 메시지 남겨 드릴까요?

22

**I don't feel like it.**  
 그럴 기분이 아니에요.



상대의 제안을 거절할 때 부드럽게 쓰기 좋은 표현입니다.

**단어** feel like ~: ~하고 싶다

**A Want to go out for dinner?**

저녁 먹으러 나갈래?

**B Sorry, I don't feel like it.**

미안, 별로 그러고 싶지 않아.



영상을 시청하세요

**A Let's work out today.**

오늘 운동하자.

**B I don't feel like it. Maybe tomorrow.**

오늘은 그럴 기분이 아니야. 내일 하자.



## Any local favorites around here? 이 근처에 현지인 맛집이 있나요?

23

여행지나 새로운 동네에서  
추천 장소를 물어보는 상황에서 유용하게 쓰입니다.

**단어** local favorite: 현지 인기 장소, 현지인 추천

**A** Are you looking for a place to eat?

식사할 곳을 찾고 계세요?

**B** Yes. **Any local favorites around here?**

네. 이 근처에 현지인 맛집이 있나요?



영상을 시청하세요

**A** What kind of food do you like?

어떤 음식 좋아하세요?

**B** Anything is fine. **Any local favorites around here?**

뭐든 괜찮아요. 이 근처에 현지인들이 많이 가는 곳이 있나요?



## Could you recommend some tourist attractions? 꼭 봐야 할 곳이 어디예요?

24

여행지에서 정중하게 정보를 요청할 때 쓰기 좋은 표현입니다.

**단어** recommend: 추천하다 / tourist attractions: 관광 명소

**A** Could you recommend some tourist attractions?

관광 명소 좀 추천해 주시겠어요?

**B** Sure. You should visit the old town  
and the city museum.

물론이죠. 구시가지와 시립 박물관에 가보세요.



영상을 시청하세요

**A** Could you recommend some tourist attractions?

꼭 봐야 할 곳이 어디예요?

**B** I recommend the art gallery  
and the night market. They're very popular.


미술관과 야시장을 추천해요. 인기가 아주 많아요.

25

## Something came up. 갑자기 일이 생겼어요.

구체적인 이유를 말하고 싶지 않은 상황에서 정중하게 상황을 설명할 때 자주 씁니다.

**단어** come up: 갑자기 생기다



**A** Are you still coming to dinner?

저녁 식사에 참석하는 거지?

**B** I'm sorry, **something came up.**

미안해, 갑자기 일이 생겼어.



영상을 시청하세요

**A** Can we meet at 2 p.m.?

오후 2시에 만날 수 있을까요?

**B** I was going to, but **something came up.** Can we reschedule?

그러려고 했는데, 급한 일이 생겼어요. 일정 다시 잡을 수 있을까요?

26

## Could you point me in the right direction? 어느 쪽으로 가야 하는지 알려 주실 수 있나요?

길을 찾는 상황에서 현지인에게 공손하게 방향을 물어볼 때 사용합니다.

**단어** point someone in the right direction: 올바른 방향을 알려 주다



**A** You look a bit lost. Can I help you?

길을 잃으신 것 같은데, 도와드릴까요?

**B** Yes, please.

**Could you point me in the right direction to the station?**

네, 부탁드립니다. 역으로 가는 방향 좀 알려 주실 수 있나요?

**A** Where are you trying to go?

어디 가시려는 거예요?

**B** I'm trying to get to City Hall.

**Could you point me in the right direction?**

시청에 가려는데, 방향 좀 알려 주실 수 있나요?



영상을 시청하세요



## I'm not feeling well. 몸이 안 좋아요. (컨디션이 별로예요)

27

몸 상태가 좋지 않을 때 자주 쓰는 말입니다.

**단어** not feel well: 몸이 좋지 않다

- A** Are you okay? You look tired.  
괜찮아요? 피곤해 보이네요.
- B** I'm not feeling well. I might go home early.  
몸이 좀 안 좋아요. 일찍 집에 갈 수도 있어요.

- A** Can you join us today?  
오늘 같이 할 수 있어요?
- B** Sorry, I'm not feeling well.  
죄송해요, 몸이 좀 안 좋아요.



영상을 시청하세요



## Do I have a say in this? 저도 이 결정에 의견을 낼 수 있나요?

28

결정에 참여하거나 의견이 반영되는지 물을 때 유용합니다.

**단어** have a say: 발언권이 있다, 의견을 반영할 수 있다

- A** We're changing the schedule starting next week.  
다음 주부터 일정이 바뀔 거예요.
- B** Do I have a say in this?  
이 결정에 제 의견도 반영되나요?



영상을 시청하세요

- A** We're thinking of moving you to a different team.  
당신을 다른 팀으로 배치하는 걸 고려하고 있어요.
- B** Do I have a say in this, or is it already decided?  
제 의견을 낼 수 있나요, 아니면 이미 결정된 건가요?

29

## The board will decide. 이사회에서 결정할 거예요.

최종 결정이 개인이 아니라 공식 조직에 의해 내려질 때 사용하는 표현입니다.

**단어** board: 이사회, 위원회



**A** Can we get this approved today?

이거 오늘 승인 처리할 수 있을까요?

**B** Not yet. **The board will decide** next week.

아직은요. 다음 주에 이사회에서 결정할 거예요.



영상을 시청하세요

**A** Who makes the final decision?

최종 결정은 누가 하나요?

**B** **The board will decide.**

이사회에서 결정할 거예요.

30

## What's your take on this? 이 문제에 대해 어떻게 생각하세요?

특정 상황이나 사안에 대한 의견이나 해석을 물을 때 간단하게 쓸 수 있습니다.

**단어** take: 견해, 의견, 해석



**A** The sales numbers dropped significantly this quarter.

이번 분기 매출이 크게 떨어졌어요.

**B** **What's your take on this?**

이 상황에 대해 어떻게 생각하세요?



영상을 시청하세요

**A** Some students say the new textbook is too difficult.

몇몇 학생들이 새 교재가 너무 어렵다고 해요.

**B** **What's your take on this?**

Do you think we should adjust the level?

이 문제에 대해 어떻게 생각하세요? 난이도를 조정해야 할까요?



## By the book. 원칙대로 (규정대로)

31

정해진 규칙이나 절차를 그대로 지켜 일을 처리할 때 쓰기 좋은 표현입니다.

**단어** book: 규정, 매뉴얼

**A** How did you handle the audit?

감사는 어떻게 처리했나요?

**B** By the book.

원칙대로 했습니다.



영상을 시청하세요

**A** Make sure everything is done properly.

모든 일이 제대로 처리되도록 확인하세요.

**B** Don't worry. We'll do it **by the book**.

걱정하지 마세요. 규정대로 처리하겠습니다.



## You bet! 당연하죠!

32

질문이나 제안에 대해 강하게 긍정할 때 쓰는 표현입니다.

**단어** bet: 확신하다, 장담하다

**A** Are you coming to the workshop this Saturday?

이번 토요일 워크숍에 오시나요?

**B** You bet! I wouldn't miss it.

당연하죠! 절대 빠지지 않을게요.

**A** Can you finish this by today?

오늘까지 끝낼 수 있나요?

**B** You bet!


물론이죠!



영상을 시청하세요

33

## It's the thought that counts. 마음이 중요한 거예요.



선물이나 행동의 크기보다 그 안에 담긴 진심이 더 중요하다는 뜻으로 쓰입니다.

**단어** thought: 마음, 생각 / count: 중요하다, 가치가 있다

**A** I'm sorry it's such a small gift.

선물이 너무 작은 것 같아 미안해요.

**B** It's the thought that counts.

마음이 중요한 거죠.



영상을 시청하세요

**A** I couldn't do much to help.

많이 도와주지 못했어요.

**B** It's the thought that counts. I appreciate it.

마음이 중요하죠. 고마워요.

34

## Keep me posted. 계속 알려 주세요.



진행 상황이나 중요한 변화를 수시로 공유해 달라고 할 때 유용한 표현입니다.

**단어** keep someone posted: ~에게 정보를 알리다

**A** We're negotiating with a new partner.

새로운 파트너와 협의 중입니다.

**B** Keep me posted.

진행 상황을 계속 알려주세요.



영상을 시청하세요

**A** The client will review the proposal this week.

이번 주에 고객이 제안서를 검토할 예정입니다.

**B** Keep me posted on their feedback.

피드백이 오면 알려주세요.



## A deal is a deal.

약속은 약속이지.

이미 정한 조건이나 합의를 그대로 지켜야 함을 강조할 때 쓰는 표현입니다.

**단어** deal: 합의, 거래

**A** Do I really have to buy dinner?

내가 꼭 저녁을 사야 해?

**B** A deal is a deal! You promised.

약속은 약속이지! 네가 약속했잖아.



영상을 시청하세요

**A** The deadline is tight. Can you still finish your part?

마감이 촉박한데, 맡은 부분 끝낼 수 있겠어요?

**B** Yes. A deal is a deal. I'll get it done.

네. 약속은 약속이죠. 끝내겠습니다.



## Do you mind?

좀 그만해 주실래요?

원래는 '괜찮으세요?'라며 정중하게 허락을 구하는 표현이지만, 억양에 따라 '좀 그만해 줄래요?'처럼 짜증이나 불만을 담아 말할 수도 있습니다.

**단어** mind: 꺼리다, 신경 쓰다

**예시1** 상황: 옆자리 사람이 계속 큰 소리로 통화하고 있을 때

**A** Do you mind? I'm trying to concentrate.

좀 조용히 해줄래요? 저 집중하고 있어요.

**예시2** 줄을 서 있는데 누군가 새치기할 때

**A** Do you mind? There's a line.

잠깐만요? 줄 서셔야 해요.



영상을 시청하세요

37

## Not on my watch! 내가 있는 한 그런 일은 안 됩니다!

부정적인 상황이나 잘못된 일을 절대 허용하지 않겠다는 강한 의지를 드러낼 때 쓰는 표현입니다.

**단어** watch: (군대·항해에서) 경비 근무 시간 / 당직 시간



**A** Someone needs to stop the rumors in the office.  
사무실에서 떠도는 소문을 누군가 막아야 해요.

**B** Not on my watch! I'll take care of it.  
제가 있는 한 그런 일은 안 됩니다! 제가 처리하겠습니다.



영상을 시청하세요

**A** They're thinking of cutting the training budget.  
연수 예산을 삭감하려고 한대요

**B** Not on my watch. We need that program.  
제가 있는 한 안 됩니다. 그 프로그램은 꼭 필요해요.

38

## Is this within walking distance? 걸어서 갈 수 있는 거리인가요?

목적지가 가까운지, 도보로 이동 가능한 거리인지 확인할 때 쓰는 표현입니다.

**단어** within: ~이내에 / walking distance: 도보 거리



**A** Is this within walking distance from the station?  
역에서 걸어갈 수 있는 거리인가요?

**B** Yes, it's about ten minutes on foot.  
네, 걸어서 10분 정도예요.

**A** Is the hotel within walking distance?  
그 호텔이 걸어서 갈 수 있는 거리인가요?

**B** No, you'll need to take a bus.  
아니요, 버스를 타야 해요.



영상을 시청하세요



## I got my money's worth. 돈값은 했어요. (그만한 가치가 있었어요)

39

지불한 비용에 비해 충분히 만족스러운 경험이었다고 말할 때 쓰는 표현입니다.

**단어** money's worth: 지불한 돈에 상응하는 가치

**A** The concert tickets were expensive.

콘서트 표가 비쌌어요.

**B** I got my money's worth. It was amazing.

값어치는 했어요. 정말 대단했어요.



영상을 시청하세요

**A** Was the course worth the fee?

그 강의는 수강료만큼 가치가 있었나요?

**B** Definitely. I got my money's worth.

물론이죠. 충분히 값어치를 했어요.



## It's complicated. 상황이 복잡해요.

40

한마디로 설명하기 어려운 상황이나 복잡한 사정을 말할 때 쓰는 표현입니다.

**단어** complicated: 복잡한

**A** Why did you change your decision?

왜 결정을 바꿨나요?

**B** It's complicated.

상황이 좀 복잡해요.



영상을 시청하세요

**A** Are you two still working together?

두 분 아직 같이 일하시나요?

**B** It's complicated right now.


지금은 상황이 좀 복잡해요.

41

**I'm just looking around.**  
그냥 둘러보는 중이에요.

가게에서 점원의 도움이나 권유를 정중하게 사양할 때 사용할 수 있습니다.

**단어** look around: 둘러보다, 구경하다



**A Can I help you find something?**

찾으시는 것 있으세요?

**B I'm just looking around, thanks.**

그냥 둘러보는 중이에요, 괜찮아요.



영상을 시청하세요

**A Are you looking for anything specific?**

특별히 찾는 물건이 있으세요?

**B No, I'm just looking around.**


아니요, 그냥 구경 중이에요.

42

**I'll hold up my end of the bargain.**  
제 몫은 다하겠습니다. (약속은 지킬게요)

합의한 내용에서 자신의 책임을 지키겠다고 할 때 쓰는 표현입니다.

**단어** bargain: 약속, 합의 / hold up: 지키다, 유지하다  
my end : 내가 맡은 부분



**A If I finish the draft, will you review it tonight?**

제가 초안을 끝내면 오늘 밤에 검토해 주실 건가요?

**B Yes, I'll hold up my end of the bargain.**

네, 약속은 지킬게요.



영상을 시청하세요

**A We both agreed to share the workload.**

우리 업무를 나누기로 했잖아요.

**B Don't worry. I'll hold up my end of the bargain.**

걱정하지 마세요. 제 몫은 다하겠습니다.



## Could you give me a rundown? 간단히 정리해 주시겠어요?

상황이나 정보의 핵심을 빠르게 파악하고 싶을 때 쓸 수 있는 표현입니다.

**단어** rundown: 요약, 개요

**A** The meeting covered several issues.

회의에서 여러 사안을 다뤘습니다.

**B** Could you give me a rundown?

간단히 정리해 주시겠어요?



영상을 시청하세요

**A** We've updated the project plan.

프로젝트 계획을 수정했습니다.

**B** Could you give me a rundown of the changes?

변경 사항을 요약해 주시겠어요?



## Count on me! 저만 믿으세요!

도움이나 책임을 기꺼이 맡겠다는 의지를 밝힐 때 쓰기 좋은 표현입니다.

**단어** count on: 믿다, 의지하다

**A** I'm not sure we're ready for tomorrow's presentation.

우리 내일 발표 준비가 충분한지 모르겠어요.

**B** Count on me! I'll finish the slides tonight.

저만 믿으세요! 오늘 밤에 자료 마무리할게요.



영상을 시청하세요

**A** Can you drive me to the airport early tomorrow morning?

내일 아침 일찍 공항까지 태워다 줄 수 있어?

**B** Of course. Count on me!

물론이지. 나만 믿어!

45

## What's the alternative? 다른 대안은 무엇인가요?

제시된 방법 외에 다른 선택지가 있는지 확인할 때 사용하는 표현입니다.

**단어** alternative: 대안, 다른 선택지



**A** We may need to cut the budget.

예산을 줄여야 할 수도 있습니다.

**B** What's the alternative?

다른 대안은 무엇인가요?



영상을 시청하세요

**A** If we don't extend the deadline,  
the team will have to rush.

마감 기한을 연장하지 않으면 팀이 급하게 진행해야 해요.

**B** Then what's the alternative?

그렇다면 다른 방법은 무엇인가요?

46

## What's the catch? 조건이 따로 있나요?

너무 좋아 보이는 제안에 의심이 들 때 간단하게 쓰는 표현입니다.

**단어** catch: 숨겨진 조건, 함정



**A** They're offering a free trial with no credit card required.

신용카드 등록 없이 무료 체험을 제공한대요.

**B** What's the catch?

조건이 따로 있나요?

**A** The upgrade is completely free.

업그레이드가 완전히 무료래요.

**B** Really? What's the catch?

정말요? 조건이 따로 있나요?



영상을 시청하세요

# NEW TALKING BOOK

뉴-토킹북 2026 Vol.2

구독자 PICK, 오늘의 회화